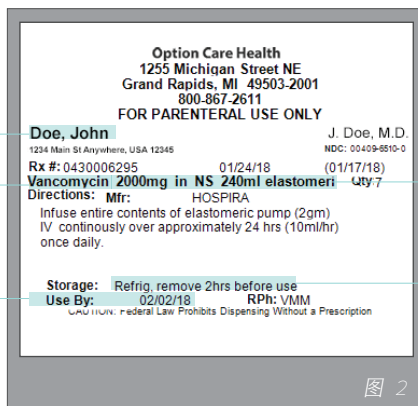



静脉药物给用： 弹性体

请参阅您的
“输液治疗
入门指南”手册，
了解额外信息。

本文信息不旨在替代专业建议。
请始终遵循您的医生、护士
或药剂师的建议。



出于演示目的，请遵循您的药物球上的说明。

入门指南

- 在使用前至少 ____（分钟/小时）从冰箱取出药物。请查询药物标签的说明，了解何时从冰箱取出药物。
- **绝不要**通过加热或微波处理药物来加速回温过程
- 使用干净的工作区域
- 使用抗菌肥皂和温水彻底清洁双手
(如果没有肥皂和水可用，则使用含酒精的洗手液)
- 用干净的毛巾擦干双手

1 | 按照指示收集用品和准备好您的 SASH 垫：

- A. SASH 垫 (见图1)
- B. 药物球
- C. 冲洗注射器
 - _____ mL 生理盐水
 - _____ mL 肝素 _____ 单位/mL 肝素
- D. 酒精湿巾
- E. 锐器盒 (如需要) 和/或垃圾桶

2 | 检查药物球

检查药物球。查看球上的标签 (见图 2) 并验证：

- A. 患者姓名正确
- B. 药物名称正确
- C. 药物量/数量
- D. 让药物回温到室温所需的时间
- E. 药物的丢弃日期

药物球应没有裂缝、泄露、浮动颗粒或变色。如果药物球有问题或标签上的任何内容不正确，则联系您的护士或药剂师。



3 | 准备您的冲洗注射器

- 在使用注射器前，先别摘掉注射器头帽，用力推拇指按压件，直到感觉柱塞移动就好。
- 拧掉注射器头帽，向前推柱塞，排出空气和多余溶液。按照护士指示的量排出多余溶液。（见图 3）
- 重新盖上注射器帽，小心手不要触碰到注射器头。如果碰到，则需要用干净的注射器从头开始。把注射器放在一边备用。
- 对需要注射剂量的所有冲洗注射器重复步骤。



4 | 用生理盐水冲洗您的静脉输液管

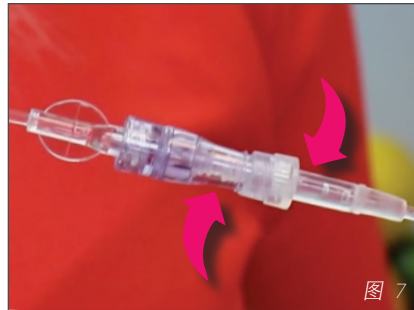
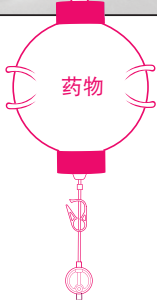
使用在第 3 步中准备好的一个生理盐水注射器。

- 用酒精湿巾擦拭静脉导管上的无针接头至少 **15 秒**，再自然风干。（见图 4）
- 取下生理盐水冲洗注射器的保护帽。
不要在取下帽后触碰注射器头。

如果未盖帽的无菌注射器头触碰任何不干净表面，则丢弃该生理盐水冲洗注射器。



- 把生理盐水冲洗注射器推入静脉导管上的无针接头，再顺时针扭转，直至牢固连接。（见图 5）
- 如有需要，则打开静脉导管和/或静脉输液延伸组件上的夹具。
- 用“推/停”法冲洗静脉导管。**不要**在遇到阻力时尝试冲洗；联系您的护士或药剂师。
 - _____ mL 生理盐水
- 取下生理盐水冲洗注射器并丢入垃圾桶。



5 | 给用您的药物

- 用酒精湿巾擦拭静脉导管上的无针接头至少 **15 秒**，再自然风干。（见图 4）
- 取下给药管的保护帽。（见图 6）
- 把给药管用力推入静脉导管上的无针接头，再顺时针扭转，直至牢固连接。（见图 7）
- 打开给药管上的夹具。
(按照您的护士的指示，药物将给用大约 _____ 分钟。)
- 在药物球完全干瘪后，闭合给药管上的夹具。按照指示丢弃药物球。

如果在 30 分钟后装置没有干瘪，请检查以确保所有夹具已打开。如果未成功，请联系您的护士或药剂师。

6 | 用生理盐水冲洗您的静脉输液管

使用在第 3 步中准备好的一个生理盐水注射器。

- 用酒精湿巾擦拭静脉导管上的无针接头至少 **15 秒**，再自然风干。（见图 4）
- 取下生理盐水冲洗注射器的保护帽。
不要在取下帽后触碰注射器头。

如果未盖帽的无菌注射器头触碰任何不干净表面，则丢弃该生理盐水冲洗注射器。

- 把生理盐水冲洗注射器推入静脉导管上的无针接头，再顺时针扭转，直至牢固连接。（见图 5）
- 用“推/停”法冲洗静脉导管。**不要**在遇到阻力时尝试冲洗；联系您的护士或药剂师。
 - _____ mL 生理盐水
- 除非您得到使用肝素的指示，否则请闭合静脉导管和/或静脉输液延伸组件上的夹具。
- 取下生理盐水冲洗注射器并丢入垃圾桶。



7 | 用肝素冲洗您的静脉输液管 (如医嘱)

使用在第 3 步中准备好的肝素注射器。

- A. 用酒精湿巾擦拭静脉导管上的无针接头至少 **15 秒**，再自然风干。(见图 4)
- B. 取下肝素冲洗注射器的保护帽。
不要在取下帽后触碰注射器头。

如果未盖帽的无菌注射器头触碰任何不干净表面，则丢弃该肝素冲洗注射器。

- C. 把肝素冲洗注射器推入静脉导管上的无针接头，再顺时针扭转，直至牢固连接。(见图 5)
- D. 用“推/停”法冲洗静脉导管。**不要**在遇到阻力时尝试冲洗；联系您的护士或药剂师。
 - _____ mL 肝素 _____ 单位/mL 肝素
- E. 如有需要，则闭合静脉导管和/或静脉输液延伸组件上的夹具。
- F. 取下肝素冲洗注射器并丢入垃圾桶。

如有任何疑问或疑虑，
联系您的护士或医生



您的 Option Care Health 团队每天 24 小时随时协助您。

想要观看教学视频并获取额外教育资源，请访问 optioncarehealth.com/education。

Option Care Health 的位置经过 ACHC 认可。访问 optioncarehealth.com 可查看 HHA 号码。

©2020 Option Care Health, Inc. 保留所有权利。20OCH11008

(SASH) 程序摘要：

- 用 _____ mL 生理盐水 (S, Saline) 冲洗静脉导管
- 给用 (A, Administer) 药物 _____ 分钟
- 用 _____ mL 生理盐水 (S, Saline) 冲洗
- 如医嘱，用 _____ mL 肝素 (H, Heparin) 冲洗



option care health™